

PROTOCOLO PARA LA PREVENCIÓN DEL COVID-19 DENTRO DEL CENTRO ESCOLAR

Tras la reanudación de la actividad presencial en los colegios y escuelas, queremos mediante el presente documento, avanzar algunas de las medidas, recomendaciones y directrices prácticas, que como centro educativo adoptaremos con el fin de minimizar los riesgos de contagio del COVID-19, frenar su propagación, facilitar su detección precoz.

El presente documento recoge las medidas de prevención e higiene, así como las recomendaciones que las autoridades sanitarias consideran necesarias- Con la anticipación de estas medidas nos preparamos para el comienzo del curso 2020-2021 sin perjuicio de lo que dispongan las diferentes órdenes que se publiquen del “Plan de nueva normalidad”.

Estas recomendaciones y planes de actuación serán actualizadas conforme tengamos más información, además de rectificadas y optimizadas una vez puestas en marcha.

Somos conscientes de que los centros escolares tenemos la misión de velar por la seguridad de los niños. La conciliación familiar es uno de los aspectos más relevantes para recuperación y nos comprometemos a cumplir firmemente con todas las normas de seguridad marcadas por las autoridades sanitarias, además de las que como centro consideremos oportunas. Es por ello, por lo que se apela al estricto cumplimiento de las normas y recomendaciones y se pide la máxima comprensión, debido a los inconvenientes de movilidad y protección se presentan con respecto a la normalidad escolar a la que estamos acostumbrados.

OBJETIVOS

El objetivo de este documento es dar a conocer las medidas implementadas en el centro, para la prevención de la transmisión de agentes víricos causante de la enfermedad COVID-19 ente la comunidad educativa del centro escolar.

MEDIDAS DE HIGIENE PERSONAL Y PREVENCIÓN GENERALES

-Toda la comunidad deberá extremar al máximo las medidas de higiene de personal recomendadas.

-Toda persona con fiebre (37,5°C), clínica respiratoria aguda o sintomatología compatible con la enfermedad COVID-19, debe abstenerse de acudir al centro hasta que se valore su situación médicamente. Del mismo modo, si alguna persona del ámbito familiar es Covid-19 positivo o presenta sintomatología, no vendrá a la escuela.

- Control de temperatura a la entrada en la escuela, 12 de la mañana y 15 horas.
- Es obligatorio el uso de mascarillas dentro de la escuela a excepción de los menores de 6 años.
- La distancia interpersonal será de 1,50 metros, se utilizarán los espacios en los que se pueda garantizar esa distancia interpersonal.
- Evitar tocarse la nariz, ojos y boca con las manos puesto que facilitan la transmisión.
- Al estornudar o toser, cubrir la boca y la nariz con el codo flexionado.
- Usar pañuelos desechables para eliminar secreciones respiratorias y tirarlos después de su uso, seguidamente llevar a cabo el lavado de manos.
- El uso de guantes no es recomendable de forma general, pero si en caso de manipulación de alimentos, cambio de pañales y tareas de limpieza.
- El personal que inicie síntomas en el centro o acompañe a un alumno con síntomas deberá ponerse mascarilla y dirigirse al espacio de aislamiento destinado.
- Los objetos personales (mochilas, ropa, etc) no se comparten y se colocarán a distancia unos con otros.

FLUJO DE PERSONAS

El acceso a los diferentes espacios de la Escuela quedará restringido exclusivamente a los niños y personal del Centro.

MEDIDAS DE CONTROL DE ACCESO A LA ECUELA

La entrada al centro se hará por la puerta principal, que tiene acceso desde la calle, evitando así pasar a la Escuela, en esa primera puerta, cogemos a los niños.

Esto es así, porque la Escuela será “zona limpia”, incluido el patio.

Mientras dure este estado, queda restringido el dejar los carros en la Escuela. Sentimos las molestias que esto pueda ocasionar, pero es por el bien de todos.

Las familias no accederán a la Escuela, salvo en casos excepcionales.

Las entradas serán rápidas para evitar aglomeraciones.

Los alumnos se distribuirán en sus aulas, donde harán sus desayunos, almuerzos y meriendas.

Traerán una bolsa de plástico dentro de su mochila con su ropa de cambio. La cual se quedará en la Escuela de lunes a viernes, excepto cuando se haya usado.

Desinfección de la suela de zapatos a los adultos.

Cambio de zapatos para los niños. Un par de zapatos se quedan en la Escuela. El calzado que traigan de la calle, se los lleva el familiar, para después volverlo a traer cuando se recoja al niño. Recomendamos, al igual que para la ropa de cambio, usar bolsas con precinto de apertura y cierre, para mayor higiene y seguridad.

Toma de temperatura a la entrada (si es mayor de 37,5 ° C activaremos el protocolo de alerta).

Uso de mascarilla y pantalla facial, solamente los adultos (la pantalla se usará en determinados momentos).

Para realizar comunicaciones con el personal del Centro y agilizar las entradas y salidas, lo vamos hacer a través del teléfono y correo electrónico de la Escuela.

SALIDA DE LA ESCUELA

- La recogida de alumnos se realizará por la puerta principal que da a la calle.
- Os rogamos puntualidad y cumplimiento de las horas acordadas.
- Durante el tiempo de espera de salida de los niños, recordar que debemos calzarle en la puerta, por lo que es necesario mantener la distancia social y el uso de mascarillas por parte de los adultos.
- Tras la recogida de los niños os pedimos que se despeje la zona para evitar aglomeraciones.
- La salida será rápida, para agilizar esto la educadora os informará brevemente en la entrega y si tiene algo que comentar se pondrá en contacto telefónicamente.

DESARROLLO DE LA ACTIVIDAD EN LA ESCUELA

- Es obligatorio el uso de mascarilla y en algunos momentos de pantalla facial en clase por parte de la educadora.
- Cada aula dispone de un kit de desinfección de manos y de superficies para material escolar.

-Los juguetes y demás material del aula, se desinfectarán diariamente siguiendo las indicaciones, en el caso de juguetes el lavado se realizará a 60°C.

Gracias a la programación diaria y la metodología de nuestra Escuela, podemos dividir el material para su utilización en los distintos días de la semana, lo cual permite realizar una limpieza adecuada del mismo.

-Los niños no pueden traer juguetes de casa.

-Se velará por la correcta y frecuente higiene de manos de los niños.

-Durante la estancia en el aula y en la medida de lo posible, se van a mantener las ventanas abiertas para facilitar la ventilación del aula. La mayor parte del tiempo la pasaremos en el patio exterior al aire libre.

- En las siestas se distribuirán las colchonetas guardando la distancia recomendada.

- El primer día los niños, deberán traer unos zapatos que serán de uso exclusivo de la Escuela, tanto para dentro como para el patio.

-Aquellos alumnos que usen chupete y lo dejen en el centro, deberán traer un chupetero para guardarlo, con su nombre puesto. Al finalizar la jornada se procederá a desinfectarlos.

PATIO-RECREEO

- Las salidas y entradas al patio se llevarán a cabo de manera ordenada.

-Se hará por turnos y de manera individual para cada clase.

-No compartirán el material unas clases con otras a no ser que sea previamente desinfectado.

- A la vuelta del patio se lavará las manos a los niños con agua y jabón.

ASEOS

-Se deben cumplir rigurosamente las instrucciones de uso de los baños, expuestas en el interior.

-Se limpiarán y desinfectarán frecuentemente (tres veces diarias) los de los alumnos y después de cada uso, el de los adultos.

COMEDOR

-Los niños se dispondrán en asientos con distanciamiento, para eso hemos habilitado mas mobiliario en el comedor y acotado la zona.

USO DE ESPACIOS COMUNES

Cuando se detecte un alumno con sintomatología compatible con COVID-19 se avisará a los padres para que pasen a recogerlo. Mientras tanto, el niño se mantendrá aislado en un espacio habilitado para tal fin, acompañado de un adulto.

Los espacios destinados a tutorías y consultas presenciales no podrán ser utilizados sin solicitud previa, puesto que deben ser limpiados y desinfectados tras cada visita, dejando al menos 30 minutos entre uso y uso.

BIBLIOGRAFÍA

1. Cdc.gov [Internet]. EEUU: Centro para el Control y Prevención de Enfermedades; 2020 [actualizado 24 Mar 2020]. Disponible en: <https://espanol.cdc.gov/coronavirus/2019ncov/prevent-getting-sick/prevention.html>
2. Who.int [Internet]. Suiza: Organización mundial de la Salud; 2020 [actualizado 10 Abr 2020]. Disponible en: <https://www.who.int/es/emergencias/diseases/novel-coronavirus-2019/advice-for-public>
3. Who.int [Internet]. Suiza: Organización mundial de la Salud; 2020 [actualizado 10 May 2020]. Disponible en: <https://www.who.int/publicationsdetail/considerations-for-school-related-public-health-measures-in-the-context-of-covid-19>
4. Esposito S, Principi N. To mask or not to mask children to overcome COVID-19. Eur J Pediatr. 2020 May 9. doi: 10.1007/s00431-020-03674-9. [Epub ahead of print]
5. Boe.es [Internet]. España: Agencia Estatal: Boletín Oficial del Estado; 2020 [actualizado 9 May 2020]. Disponible en: <https://www.boe.es/eli/es/o/2020/05/09/snd39>
6. Mscbs.gob.es [Internet]. España: Ministerio de Sanidad y consumo; 2020 [actualizado 9 May 2020]. Disponible en: <https://www.mscbs.gob.es/profesionales/saludPublica/ccayes/alertasActual/nCovChina/home.htm>
7. Kampf G, Todt d, Pfaender S, Steinmann E. Persistencia de coronavirus en superficies inanimadas y su inactivación con agentes biocidas. J Hosp Infect. 2020 Mar; 104(3): 246–251. Published online 2020 Feb 6. doi: 10.1016/j.jhin.2020.01.022
8. Protocolo prevención Euro colegio CASVI. 9. Protocolo del equipo de pediatras Medibaby

ANEXO 1: CÓMO DESINFECTARSE LAS MANOS CORRECTAMENTE

¿Cómo desinfectarse las manos?

¡Desinfectese las manos por higiene! Lávese las manos solo cuando estén visiblemente sucias

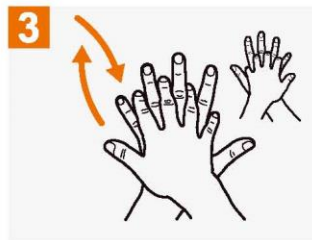
⌚ Duración de todo el procedimiento: 20-30 segundos



1a Deposite en la palma de la mano una dosis de producto suficiente para cubrir todas las superficies;



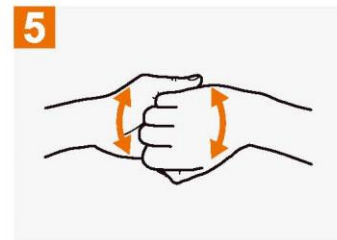
2 Frótese las palmas de las manos entre sí;



3 Frótese la palma de la mano derecha contra el dorso de la mano izquierda entrelazando los dedos y viceversa;



4 Frótese las palmas de las manos entre sí, con los dedos entrelazados;



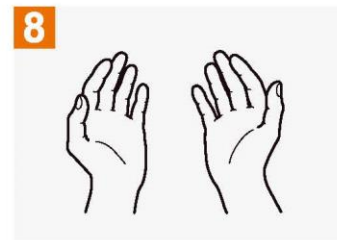
5 Frótese el dorso de los dedos de una mano con la palma de la mano opuesta, agarrándose los dedos;



6 Frótese con un movimiento de rotación el pulgar izquierdo, atrapándolo con la palma de la mano derecha y viceversa;



7 Frótese la punta de los dedos de la mano derecha contra la palma de la mano izquierda, haciendo un movimiento de rotación y viceversa;



8 Una vez secas, sus manos son seguras.



**Organización
Mundial de la Salud**

Seguridad del Paciente

UNA ALIANZA MUNDIAL PARA UNA ATENCIÓN MÁS SEGURA

**SAVE LIVES
Clean Your Hands**

La Organización Mundial de la Salud ha tomado todas las precauciones razonables para comprobar la información contenida en este documento. Sin embargo, el material publicado se distribuye sin garantía de ningún tipo, ya sea expresa o implícita. Compete al lector la responsabilidad de la interpretación y del uso del material. La Organización Mundial de la Salud no podrá ser considerada responsable de los daños que pudieran ocasionar su utilización. La OMS agradece a los Hospitales Universitarios de Ginebra (HUG), en particular a los miembros del Programa de Control de Infecciones, su participación activa en la redacción de este material.